



GWM AFTER SALES SERVICE

New Car Warranty

การรับประกันคุณภาพรถยนต์ใหม่ 5 ปี หรือ 150,000 กิโลเมตร แล้วแต่อย่างใดอย่างหนึ่งถึงก่อน

EV Battery Warranty

การรับประกันแบตเตอรี่รถยนต์ 8 ปี หรือ 180,000 กิโลเมตร แล้วแต่อย่างใดอย่างหนึ่งถึงก่อน

24 hr. Roadside Assistance

บริการช่วยเหลือฉุกเฉิน 24 ชั่วโมง

Customer Service

ติดต่อเจ้าหน้าที่ลูกค้าสัมพันธ์ได้ตลอด 24 ชั่วโมง

Telematics

แท็บเล็ตสโมล์แอปพลิเคชัน GWM พร้อมให้บริการ และดูแลรถยนต์ของคุณ

Courtesy Car Service

บริการรถทดแทนระหว่างการซ่อม*

Mobile Service

บริการตรวจเช็ครถยนต์และดูแลรักษา รถยนต์นอกสถานที่*

Pick up & Delivery Service

บริการรับและส่งรถยนต์*



หากท่านพบปัญหาหรือต้องการสอบถามข้อมูลเพิ่มเติม
ติดต่อศูนย์บริการข้อมูลลูกค้า
บริษัท เกรท วอลล์ มอเตอร์ แมนูแฟคเจอร์ (ประเทศไทย) จำกัด

ส่งจอง / ทดลองขับ

ผ่านทาง GWM website และ GWM application

*สอบถามรายละเอียดและเงื่อนไขการบริการได้ที่
GWM CONTACT CENTER 02-668-8888

ติดตามข้อมูลข่าวสาร ที่ GWM TANK Thailand

NEW

GWM TANK 300


DIESEL | HEV



NEW GENERATION 2.4T DIESEL ENGINE



New GWM TANK 300 DIESEL ไม่ธรรมดา มาอย่างมีสไตล์
สำหรับคนมีสไตล์ ที่พร้อมยกระดับทุกการเดินทาง
สัมผัสชีวิตที่แตกต่าง ด้วยดีไซน์ที่มีเอกลักษณ์และฟังก์ชันหรูหรา
NEW GWM TANK 300 DIESEL เป็นตัวเองในทุกเส้นทาง



กำลังสูงสุด
184 PS
ที่ 3,600 รอบ/นาที

แรงบิดสูงสุด
480 Nm
ที่ 1,500 - 2,500 รอบ/นาที

สัมผัสความเจียบกับ
7 เทคโนโลยี
ลดเสียงและการสั่นของเครื่องยนต์



Piano Black Rectangle Front Grille

ดีไซน์ด้านหน้าแบบคีย์เปียโนสีดำ สะท้อนความหรูหรา โดดเด่น เป็นเอกลักษณ์ของ TANK 300

Intelligent Dual LED Headlight

มั่นใจทุกการขับขี่กับ Intelligent Dual LED Headlight ที่มาพร้อมระบบไฟตัดหมอกและฟังก์ชันหน่วงเวลาหลังดับเครื่องยนต์

Vertical LED Taillight

ไฟท้าย LED แนวตั้งที่สะดุดตา ผสมผสานสไตล์และฟังก์ชันในการใช้งานอย่างลงตัว

17" Piano Black Alloy Wheel

ขับข้อย่างมั่นใจด้วยล้ออัลลอยขนาด 17 นิ้ว และยาง Highway Terrain (H/T) ที่เหมาะสำหรับการใช้งานขับเคลื่อนทางหลวงเป็นหลัก



- **60:40 Foldable Seats**
ห้องโดยสารกว้างขวางและเบาะหลังที่พับได้

UNIQUE BOXY SUV DESIGN

โดดเด่นทุกมุมมอง สะท้อนตัวตนที่ไม่ซ้ำใคร แข็งแกร่ง เท่ และพร้อมลุยทุกเส้นทางอย่างมั่นใจ



EXCEPTIONAL LUXURY JOURNEYS

สัมผัสความสะดวกสบาย และความหรูหรา อย่างที่ไม่เคยเจอมาก่อน ไม่ว่าจะในเมือง หรือ Off-Road ความหรูหราเหนือระดับ พร้อมอยู่กับคุณทุกเส้นทาง

- **24.6" Entertainment & Control Display Screen**
หน้าจอความบันเทิงระบบสัมผัสขนาด 12.3"
- **Electric NAPPA Seats**
เบาะหนังพรีเมียม พร้อมระบบปรับเบาะไฟฟ้า ระบบเบาะพวดไฟฟ้าเบาะคนขับ* และระบบระบายอากาศ* กับหลังคาชั้นรูป*

*เฉพาะรุ่น 2.4T Ultra และ 2.4T Ultra 4WD



- **Driving Mode Control***
สัมผัสความหรูหราด้วยโหมดการขับขี่ 9 รูปแบบกับ Electronic Shifter
- **AMOR Subwoofer***
Amor Acoustic sound system สัมผัสความบันเทิงเหนือระดับด้วยลำโพง 8 ตำแหน่ง พร้อม Subwoofer
- **Backseat Air-condition***
พื้นที่กว้าง สบายกับช่องแอร์แถวหลัง

*เฉพาะรุ่น 2.4T Ultra และ 2.4T Ultra 4WD



AMOR
ACOUSTIC

SUPERIOR INTELLIGENCE

มันใจทุกการขับขี่ ด้วยเทคโนโลยี
ความปลอดภัยอัจฉริยะที่ล้ำสมัย

- ระบบช่วยเตือนเมื่อเสี่ยงต่อการถูกชนด้านหลัง (RCW)*
- ระบบช่วยเลี้ยวการเข้าไถ่รถใหญ่จากด้านข้าง (WDS)*
- ระบบช่วยเตือนเมื่อรถออกนอกเลน (LDW)
- ระบบช่วยรักษาระยะให้อยู่กกลางเลน (LCK)*
- ระบบช่วยควบคุมรถให้อยู่ในเลนในภาวะฉุกเฉิน (ELK)*
- ระบบช่วยเตือนเมื่อต้องการเปลี่ยนเลน (LCA)*
- ระบบช่วยชะลอความเร็วของรถครั้งที่ 2 (SCM)
- ระบบช่วยออกตัวบนทางชัน และลงทางลาดชัน (HSA / HDC)

*เฉพาะรุ่น 2.4T Ultra และ 2.4T Ultra 4WD











- ระบบช่วยเบรกฉุกเฉินบนทางตรงและทางแยก (AEBI)*
- ระบบช่วยเบรกฉุกเฉินที่ความเร็วต่ำ (MEB)
- ระบบช่วยเตือนเมื่อเสี่ยงต่อการชนด้านหน้า (FCW)*
- ระบบควบคุมความเร็วอัตโนมัติแบบแปรผันพร้อมการช่วยเข้าโค้งอัจฉริยะ (Intelligent ACC)*
- ระบบควบคุมความเร็วอัตโนมัติที่ความเร็วต่ำ (TJA)*
- ระบบช่วยเตือนเมื่อมีรถในจุดอับสายตาขณะถอยหลัง (RCTA)*
- ระบบช่วยเบรกเมื่อมีรถในจุดอับสายตาขณะถอยหลัง (RCTB)*

*เฉพาะรุ่น 2.4T Ultra และ 2.4T Ultra 4WD



INTELLIGENT APPLICATION

ระบบสั่งงานด้วยแอปพลิเคชัน จัดเต็มฟีเจอร์
พร้อมมอบความสะดวกสบายให้ชีวิตคุณ

- 
 ระบบตรวจสอบสถานะประตูและหน้าต่าง และระบบช่วยเตือนเมื่อสถานะประตูและหน้าต่างห้องโดยสารผิดปกติ* ระบบล็อก-ปลดล็อกประตู* และระบบปิดกระจก*
- 
 ระบบตรวจสอบสถานะหลังคาชั้นรูป* ระบบปิดหลังคาชั้นรูป*
- 
 ระบบช่วยเตือนเมื่อปริมาณน้ำมันต่ำ*
- 
 ระบบขอบเขตอิเล็กทรอนิกส์* และระบบค้นหาตำแหน่งรถยนต์*
- 
 ระบบตรวจสอบสถานะอุณหภูมิ และแรงดันลมยาง*
- 
 ระบบตรวจสอบสถานะเบาะระบายอากาศ* ระบบเปิดและปิดเบาะระบายอากาศ*
- 
 ระบบช่วยเตือนเมื่อแบตเตอรี่ 12V ต่ำ*
- 
 ระบบเปิดและปิดระบบปรับอากาศ*

*เฉพาะรุ่น 2.4T Ultra และ 2.4T Ultra 4WD

เชื่อมต่อ่าย ควบคุมได้ตามใจคุณ

Voice Command นวัตกรรมสั่งงานด้วยเสียงแบบอัจฉริยะ

- 
 Phone Call
- 
 Air Condition
- 
 Seat Ventilation
- 
 Music and Radio
- 
 Weather
- 
 Sunroof Window
- 
 Navigation
- 
 Ambient Light

GWM TANK 300 HEV ULTRA

ALL ROAD PERFORMANCE

ลุยได้ทุกเส้นทาง ด้วยเครื่องยนต์เบนซิน 2.0 ลิตร
พร้อมระบบเทอร์โบแปรผัน ให้กำลังเครื่องยนต์สูงสุด 244 แรงม้า
แรงบิดสูงสุด 380 นิวตัน - เมตร ทำงานร่วมกับมอเตอร์ไฟฟ้า
ที่ให้กำลังสูงสุด 106 แรงม้า แรงบิดสูงสุด 268 นิวตัน-เมตร



ลึ้มพีลลิจิตวิญญาน แห่งนักผจญภัยที่แท้จริง

- TANK Turn ระบบช่วยกลับรถในพื้นที่แคบ
- Off-Road Cruise Control ระบบควบคุมความเร็วอัตโนมัติแบบออฟโรด
- Driving Mode Control โหมดการขับขี่ 7 รูปแบบ รองรับการขับขี่ทั้งในเมือง นอกเมือง และ Off-road
- Auto Reversing Assistance (ARA) ระบบช่วยถอยหลังอัตโนมัติ

ระบบช่วยจอดรถอัจฉริยะ 3 รูปแบบ (IIP)

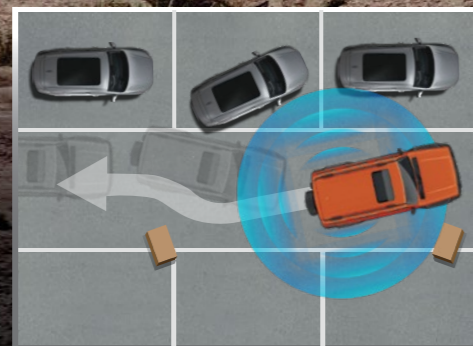
จอดแนวตรง



จอดแนวเอียง



จอดเทียบข้าง



SPECIFICATION GWM TANK 300

1. GWM TANK 300 DIESEL 2.4T PRO

มิติรถยนต์

- ความยาว 4,760 มม.
- ความกว้าง 1,930 มม.
- ความสูง 1,903 มม.
- ระยะฐานล้อ 2,750 มม.
- ระยะห่างของล้อคู่หน้าและหลัง 1,608 / 1,608 มม.
- ความสูงใต้ท้องรถ 224 มม.
- ความสามารถในการลุยน้ำ 700 มม.
- ความจุถังน้ำมันเชื้อเพลิง 78 ลิตร

เครื่องยนต์

- แบบเครื่องยนต์ดีเซล พร้อมระบบเทอร์โบแปรผัน (VGT)
- ระบบจ่ายเชื้อเพลิง คอมมอนเรลไดเรคอินเจคชั่น แบบแรงดันสูงควบคุมด้วยระบบอิเล็กทรอนิกส์
- ปริมาตรกระบอกสูบ 2,370 ซีซี.
- กำลังเครื่องยนต์สูงสุด 135 (184) @ 3600 กิโลวัตต์ (พีเอส) / รอบต่อนาที
- แรงบิดเครื่องยนต์สูงสุด 480 @ 1500 - 2500 นิวตัน-เมตร / รอบต่อนาที

ระบบช่วยเหลือการขับขี่

- โหมดการขับขี่ ปกติ / สปอร์ต / ประหยัด
- ระบบแสดงภาพได้ท้องรถ (Transparent body)

ระบบส่งกำลัง

- ระบบเกียร์อัตโนมัติ 9 สปีด (9AT)

ระบบช่วงล่าง

- ระบบกันสะเทือนหน้า แบบปีกนกคู่
- ระบบกันสะเทือนหลัง แบบมัลติลิงก์

ระบบพวงมาลัย

- ระบบพวงมาลัยไฟฟ้า
- ระบบพวงมาลัยไฟฟ้าแปรผันตามความเร็ว
- โหมดช่วยผ่อนแรงพวงมาลัย เมา / สายา / สปอร์ต

ระบบเบรค

- หน้าและหลัง ดิสเบรค แบบมีคิรระบบระบายความร้อนสี่ล้อ

ล้อและยาง

- ขนาดยาง 265/65 R17
- ประเภทยาง H/T
- ขนาดล้อ อัลลอย 17"
- ล้ออะไหล่ ติดตั้งที่ประตูท้าย

อุปกรณ์ภายนอก

- ระบบไฟหน้า LED อัจฉริยะ:
 - ระบบเปิด - ปิดไฟหน้าอัตโนมัติ
 - ฟังก์ชันหนึ่งช่วงเวลาไฟส่องทางหลังดับเครื่องยนต์

- ระบบไฟส่องสว่างเวลากลางวันแบบ LED (DRL)
- ระบบไฟท้ายแบบ LED
- ระบบไฟตัดหมอกด้านหลัง
- กระจกมองข้างปรับและพับอัตโนมัติด้วยระบบไฟฟ้า พร้อมไฟเลี้ยว
- ระบบปิดน้ำฝนด้านหน้าและหลัง
- เสาอากาศแบบครีบลมสาม
- นินด์ข้าง

3. GWM TANK 300 DIESEL 2.4T ULTRA 4WD

ระบบช่วยเหลือการขับขี่

- โหมดการขับขี่ 2H / 4H / 4L / พื้นหิน: / พื้นทราย / ภูเขา / พื้นหิน / พื้นหุบเขา / ผู้เชี่ยวชาญ
- ระบบช่วยลื่นรถในพื้นที่แคบ
- ระบบควบคุมความเร็วอัตโนมัติแบบออฟโรด

ระบบช่วงล่าง

- ระบบ AWD : dual speed
- ระบบล็อกเฟืองขับเคลื่อน (Electric differential lock) ด้านหลัง

อุปกรณ์ภายใน

- สีภายใน สีดำ
- พวงมาลัยพร้อมสวิตช์ควบคุมเครื่องเสียงและสวิตช์ควบคุมจอแสดงข้อมูลการขับขี่
- พวงมาลัยพร้อมระบบควบคุมการเปลี่ยนเกียร์ (Paddle shift)
- ระบบเบรกมือไฟฟ้า พร้อมฟังก์ชันหยุดอัตโนมัติขณะรถหยุดนิ่ง
- สวิตช์ควบคุมโหมดการขับขี่
- เกียร์แบบ Electronic Shifter
- กุญแจ Smart Key และระบบ Push start system
- ที่บังแดดพร้อมกระจกเงาไฟฟ้าด้านหลัง
- วัสดุหุ้มเบาะหนัง หนังสังเคราะห์
- เบาะนั่งแถวที่ 1
 - เบาะคนขับปรับไฟฟ้า 6 ทิศทาง
 - เบาะผู้โดยสารปรับไฟฟ้า 4 ทิศทาง
- เบาะนั่งแถวที่ 2
 - ระบบปรับพนักพิง 2 ระดับ
 - พนักพิงเบาะพับได้แบบ 60:40
 - ที่พิงแขนตอนกลาง พร้อมที่วางแก้วน้ำ

- เบาะนั่งแถวที่ 2

- เบาะนั่งแถวที่ 2

- เบาะนั่งแถวที่ 2

- เบาะนั่งแถวที่ 2

- เบาะนั่งแถวที่ 2

- เบาะนั่งแถวที่ 2

- เบาะนั่งแถวที่ 2

- เบาะนั่งแถวที่ 2

- เบาะนั่งแถวที่ 2

- เบาะนั่งแถวที่ 2

- เบาะนั่งแถวที่ 2

- เบาะนั่งแถวที่ 2

- เบาะนั่งแถวที่ 2

- เบาะนั่งแถวที่ 2

- เบาะนั่งแถวที่ 2

- เบาะนั่งแถวที่ 2

- เบาะนั่งแถวที่ 2

- เบาะนั่งแถวที่ 2

- เบาะนั่งแถวที่ 2

- เบาะนั่งแถวที่ 2

- เบาะนั่งแถวที่ 2

- เบาะนั่งแถวที่ 2

- เบาะนั่งแถวที่ 2

- เบาะนั่งแถวที่ 2

- เบาะนั่งแถวที่ 2

- เบาะนั่งแถวที่ 2

- เบาะนั่งแถวที่ 2

- เบาะนั่งแถวที่ 2

- เบาะนั่งแถวที่ 2

- เบาะนั่งแถวที่ 2

- เบาะนั่งแถวที่ 2

- เบาะนั่งแถวที่ 2

- เบาะนั่งแถวที่ 2

- เบาะนั่งแถวที่ 2

- เบาะนั่งแถวที่ 2

- เบาะนั่งแถวที่ 2

- เบาะนั่งแถวที่ 2

- เบาะนั่งแถวที่ 2

- เบาะนั่งแถวที่ 2

- เบาะนั่งแถวที่ 2

- เบาะนั่งแถวที่ 2

- เบาะนั่งแถวที่ 2

- เบาะนั่งแถวที่ 2

- เบาะนั่งแถวที่ 2

- เบาะนั่งแถวที่ 2

- เบาะนั่งแถวที่ 2

- เบาะนั่งแถวที่ 2

- เบาะนั่งแถวที่ 2

- เบาะนั่งแถวที่ 2

- เบาะนั่งแถวที่ 2

- เบาะนั่งแถวที่ 2

- เบาะนั่งแถวที่ 2

- เบาะนั่งแถวที่ 2

- เบาะนั่งแถวที่ 2

- เบาะนั่งแถวที่ 2

2. GWM TANK 300 DIESEL 2.4T ULTRA

อุปกรณ์ภายนอก

- ระบบไฟตัดหมอกด้านหน้าและหลัง แบบ LED
- กระจกมองข้างปรับและพับอัตโนมัติด้วยระบบไฟฟ้า พร้อมไฟเลี้ยวและระบบจดจำตำแหน่ง
- หลังคาบังแดดแบบ เปิด - ปิดด้วยระบบไฟฟ้า
- ราวหลังคา

อุปกรณ์ภายใน

- ไฟตกแต่งห้องโดยสาร (Ambient light) หลากสี
- กระจกมองหลังแสดงสถานะสัญญาณอัตโนมัติ
- วัสดุหุ้มเบาะหนัง Nappa และหนังสังเคราะห์
- เบาะนั่งแถวที่ 1
 - เบาะคนขับปรับไฟฟ้า 8 ทิศทาง
 - ระบบบันทึกตำแหน่งพร้อมระบบ Welcome seat
 - เบาะคนขับพร้อมด้านหลังไฟฟ้า 4 ทิศทาง
- เบาะนั่งแถวที่ 2
 - ระบบระบายอากาศ
 - ระบบเบาะเวดไฟฟ้าเบาะคนขับ

- ช่องจ่ายไฟสำรอง (220V)

- กระจกไฟหน้า 4 บาน พร้อมระบบ One - Touch

- ระบบความปลอดภัยภายนอก

- ช่องจ่ายไฟสำรอง (12V)

- กระจกไฟหน้า 4 บาน พร้อมระบบ One - Touch เฉพาะด้านคนขับ

- ระบบความปลอดภัยภายนอก

- หน้าจอแสดงผลข้อมูลการขับขี่แบบดิจิทัล 12.3"

- ระบบล็อกประตูอัตโนมัติเมื่อถึงความเร็วที่กำหนด

- ระบบปรับอากาศอัตโนมัติ ด้านหน้าแยกอิสระซ้ายและขวา

- ระบบความบันเทิง

- หน้าจอสัมผัสมีเดียแบบสัมผัส 12.3"

- จำนวนลำโพง 6 ตำแหน่ง

- รองรับ Apple CarPlay & Android Auto, Bluetooth, MP5

- ระบบความปลอดภัยและเทคโนโลยีอัจฉริยะ

- ถุงลมนิรภัยคู่หน้า ด้านข้าง และน่านถุงลมนิรภัย

- กล้องแสดงภาพรอบทิศทาง 360 องศา

- ระบบควบคุมความเร็วคงที่

- ระบบช่วยเตือนเมื่อรถออกนอกเลน (LDW)

- ระบบช่วยควบคุมรถให้อยู่ในเลน (LKA)

- ระบบช่วยเบรกฉุกเฉินที่ความเร็วต่ำ (MEB)

- ระบบช่วยชะลอความเร็วของรถครั้งที่ 2 (SCM)

- ระบบช่วยออกตัวบนทางชัน และลงทางลาดชัน (HSA / HDC)

- ระบบตรวจวัดแรงดันลมยาง (TPMS)

- เซนเซอร์กระยะด้านหลัง 4 จุด

- ระบบไฟทอร์เนชั่นอัตโนมัติ ขณะเบรคที่หัน (ESS)

- จุดยึดเบาะนั่งเด็กแบบ ISOFIX

- ระบบล็อกป้องกันเด็ก

4. GWM TANK 300 HEV ULTRA

มิติรถยนต์

- ความจุถังน้ำมันเชื้อเพลิง 75 ลิตร

เครื่องยนต์

- เครื่องยนต์เบนซิน พร้อมระบบเทอร์โบแปรผัน (VGT)
- ระบบจ่ายเชื้อเพลิง ไตรโรคอินเจคชั่น
- ปริมาตรกระบอกสูบ 1,998 ซีซี.
- กำลังเครื่องยนต์สูงสุด 180 (244) @ 5500 - 6000 กิโลวัตต์ (พีเอส) / รอบต่อนาที
- แรงบิดเครื่องยนต์สูงสุด 380 @ 1700 - 4000 นิวตัน-เมตร / รอบต่อนาที
- กำลังมอเตอร์ไฟฟ้าสูงสุด 78 (106) กิโลวัตต์ (พีเอส)
- แรงบิดมอเตอร์ไฟฟ้าสูงสุด 268 นิวตัน-เมตร

ระบบช่วยเหลือการขับขี่

- โหมดการขับขี่แบบปกติ / สปอร์ต / ประหยัด
- โหมดออฟโรด พื้นหิน: / พื้นโคลน / พื้นทราย / 4L

แอปพลิเคชันอัจฉริยะ

- การเชื่อมต่อผ่านแอปพลิเคชัน
- ระบบช่วยเหลือเมื่อสถานะประตูและหน้าต่างห้องโดยสารปิดกั้น
- ระบบช่วยเหลือเมื่อแบตเตอรี่ 12V ต่ำ
- ระบบช่วยเหลือเมื่อปริมาณน้ำมันต่ำ
- ระบบค้นหาตำแหน่งรถยนต์
- ระบบขออนุญาตอิเล็กทรอนิกส์

การควบคุมผ่านแอปพลิเคชัน

- ระบบล็อกและปลดล็อกประตู
- ระบบเปิดกระจก
- ระบบปิดหลังคาชั้นรูป
- ระบบเปิดและปิดระบบปรับอากาศ
- ระบบเปิดและปิดเบาะระบายอากาศ

ระบบความปลอดภัยและเทคโนโลยีอัจฉริยะ

- ระบบติดต่อศูนย์ลูกค้าสัมพันธ์ Call Center
- ระบบติดต่อเบอร์ฉุกเฉิน
- ระบบควบคุมความเร็วอัตโนมัติแบบแปรผัน พร้อมการช่วยเข้าโค้งอัจฉริยะ (Intelligent ACC)
- ระบบควบคุมความเร็วอัตโนมัติที่ความเร็วต่ำ (TJA)
- ระบบช่วยเบรกฉุกเฉินบนทางตรงและทางแยก (AEBI)
- ระบบช่วยเตือนเมื่อเสียต่อการชนด้านหน้า (FCW)
- ระบบช่วยรักษากระยะให้อยู่กลางเลน (LCK)
- ระบบช่วยควบคุมรถให้อยู่ในเลนในภาวะฉุกเฉิน (ELK)
- ระบบช่วยเตือนการเข้าใกล้รถใหญ่จากด้านข้าง (WDS)
- ระบบช่วยเตือนเมื่อต้องการเปลี่ยนเลน (LCA)
- ระบบช่วยเตือนเมื่อเสียงต่อการชนด้านหลัง (RCW)
- ระบบช่วยเตือนเมื่อมีรถในจุดอับสายตาขณะถอยหลัง (RCTA)
- ระบบช่วยเบรกเมื่อมีรถในจุดอับสายตาขณะถอยหลัง (RCTB)
- ระบบแจ้งเตือนการเปิดประตู (DOW)
- เซนเซอร์กระยะด้านหน้า 4 จุดและด้านหลัง 4 จุด
- ระบบช่วยเตือนสัญญาณจราจร และการแจ้งเตือนการขึ้นรถเร็วเกินกำหนด




COLOR CHART

Car Dimension



Interior



บริษัทฯ ขอสงวนสิทธิ์ในการเปลี่ยนแปลงข้อมูลเรื่องรายละเอียด, สเปค, และรุ่น ณ เวลาใดๆ โดยออกกล่าวล่วงหน้า ภาพ ข้อมูล และอุปกรณ์ที่ปรากฏในเอกสารนี้อาจแตกต่างจากที่จำหน่ายจริง และอาจไม่ใช่ข้อมูลมาตรฐาน โปรดตรวจสอบรายละเอียดและส่วนประกอบอุปกรณ์ต่างๆ จากข้อมูลเอกสารด้านหลัง เพื่อความปลอดภัยและประสิทธิภาพในการใช้งาน กรุณาศึกษาข้อมูลก่อนการใช้งาน ความปลอดภัยเป็นสิ่งสำคัญและรูปร่างที่แสดงในภาพประกอบอาจเกิดขึ้นได้ และกรณีที่มีการผลิตจากการพิมพ์ไม่ชัดเจนในภาพหรือข้อความของบริษัทฯ ข้อมูลเฉพาะนี้สำหรับ GWM TANK 300 DIESEL ที่การผลิตในปี 2026 รองรับน้ำมัน E20 สำหรับรุ่น GWM TANK 300 HEV PRO & ULTRA รองรับน้ำมันดีเซล B20 สำหรับรุ่น GWM TANK 300 DIESEL 2.4T PRO, 2.4T ULTRA & 2.4T ULTRA 4WD